



## 韦尔股份(603501.CH):调整 2023-2025E 盈利预测及目标价, 维持“买入”评级

我们调整了韦尔股份(603501.CH)的盈利预测及估值。我们认为, 后续 CIS 新品量产交付将提供助推收入规模扩大的动能, 维持公司“买入”评级。考虑到公司 2Q23 业绩和半导体行业基本面周期下行情况, 我们下调其 2023-2025 年收入预测, 得到目标价人民币 109.7 元。

韦尔股份 2Q23 营业收入人民币 45.2 亿元, 同比下降 18%, 环比增长 4%。毛利率为 17.3%, 同比下降 16.0 个百分点, 环比下降 7.4 个百分点。净亏损人民币 0.5 亿元, 落于此前业绩预告范围。8 月 16 日, 公司公告拟于 9 月 28 日之前, 以 5 亿-10 亿元的自有资金回购股份, 价格不高于人民币 100 元/股。

**投资风险:** 智能手机等消费电子产品需求恢复不如预期; 半导体行业及公司的芯片去库存速度弱于预期; 国内或海外新能源车行业增长弱于预期; 行业竞争再次加剧, 玩家利润率承压。

图表 1: 评级及目标价变动

公司	股份代号	评级	原目标价 (LC)	新目标价 (LC)	变动
韦尔股份	603501.CH	买入	133.7	109.7	▼18%

注: LC=当地货币; ▲=上调目标价、▼=下调目标价

资料来源: 浦银国际

图表 2: 盈利预测变动

人民币百万	2023E			2024E			2025E		
	新预测	前预测	差异	新预测	前预测	差异	新预测	前预测	差异
收入	19,355	20,876	(7%)	21,770	23,798	(9%)	24,324	26,890	(10%)
毛利润	4,940	6,115	(19%)	6,975	7,573	(8%)	7,977	8,731	(9%)
经营利润	1,704	2,637	(35%)	3,382	3,608	(6%)	3,963	4,251	(7%)
净利润	786	1,178	(33%)	2,200	1,932	14%	2,656	2,400	11%
利润率	百分点			百分点			百分点		
毛利率	25.5%	29.3%	(3.8)	32.0%	31.8%	0.2	32.8%	32.5%	0.3
经营利润率	8.8%	12.6%	(3.8)	15.5%	15.2%	0.4	16.3%	15.8%	0.5
净利率	4.1%	5.6%	(1.6)	10.1%	8.1%	2.0	10.9%	8.9%	2.0

E=浦银国际预测

资料来源: 公司报告、浦银国际

沈岱

科技分析师

tony\_shen@spdbi.com

(852) 2808 6435

黄佳琦

科技助理分析师

sia\_huang@spdbi.com

(852) 2809 0355

2023 年 8 月 17 日

### 评级

买入

目标价 (人民币)	109.7
潜在升幅/降幅	+25%
目前股价 (人民币)	88.1
52 周内股价区间 (人民币)	66.64-113.87
总市值 (百万人民币)	104,123
近 3 月日均成交额 (百万人民币)	783

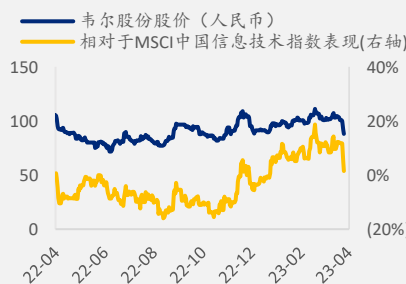
注: 截至 2023 年 8 月 16 日收盘价

### 市场预期区间



资料来源: Bloomberg、浦银国际

### 股价表现

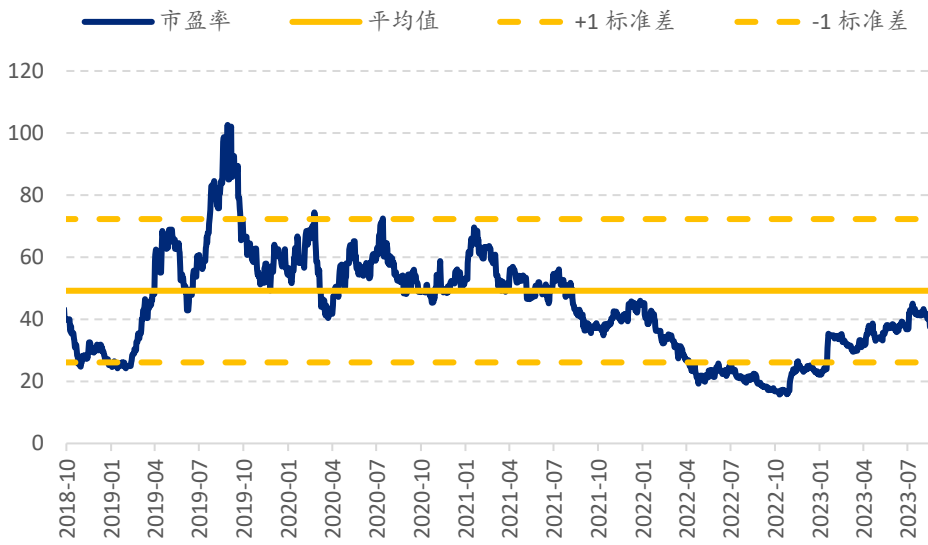


资料来源: Bloomberg、浦银国际



扫码关注浦银国际研究

图表 3: 韦尔股份市盈率估值



资料来源: Bloomberg、浦银国际

图表 4: SPDBI 目标价: 韦尔股份 (603501.CH)

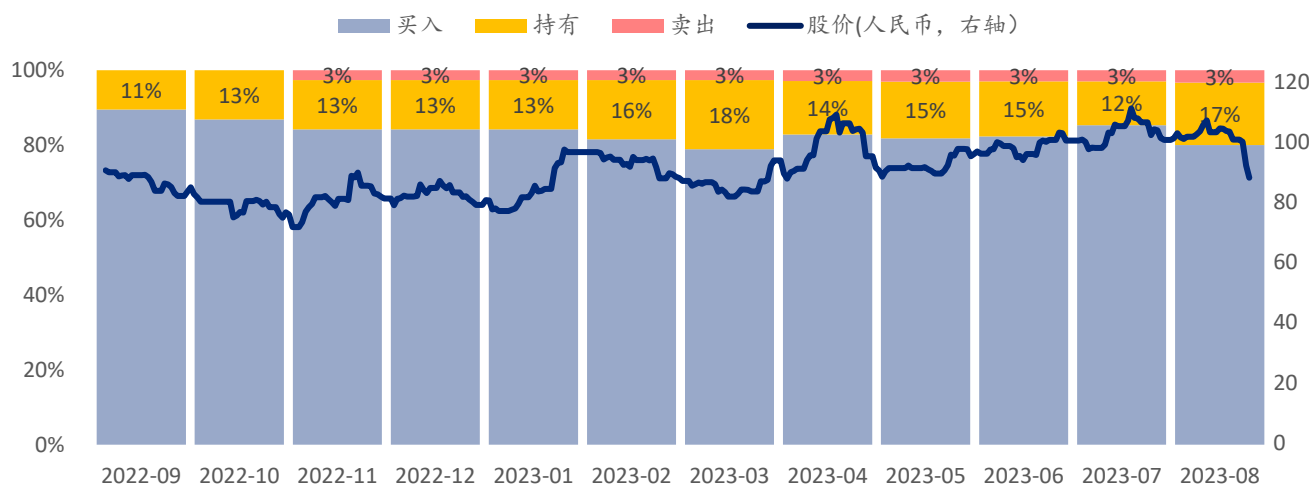


注: 截至 2023 年 8 月 16 日收盘价

资料来源: Bloomberg、浦银国际

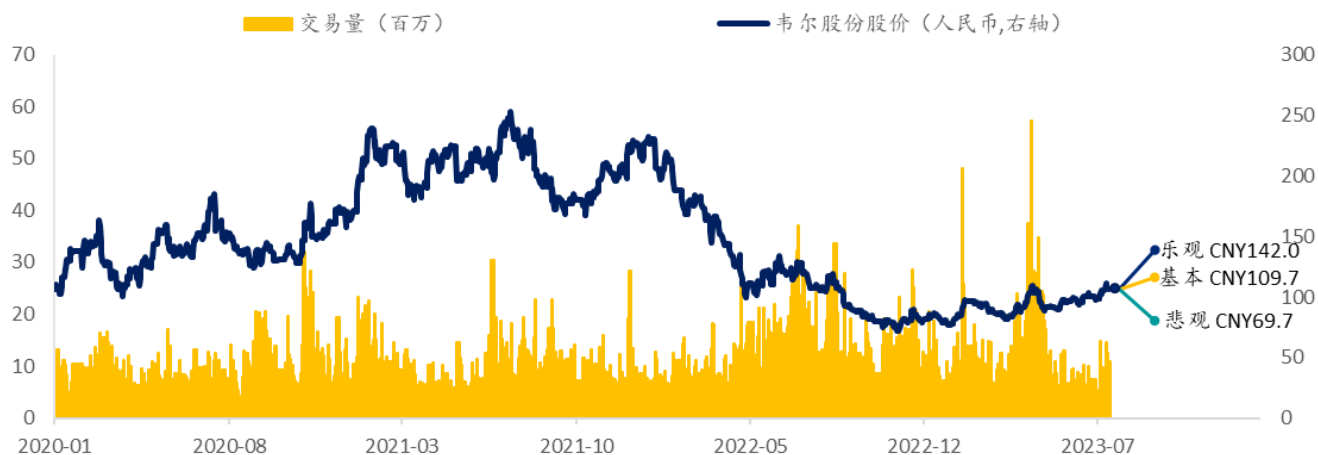
# SPDBI 乐观与悲观情景假设

图表 5: 韦尔股份 (603501.CH) 市场普遍预期



资料来源: Bloomberg、浦银国际

图表 6: 韦尔股份 (603501.CH) SPDBI 情景假设



**乐观情景: 公司收入增长好于预期**

**目标价: 人民币 142.0 元 (概率: 15%)**

- 全球智能手机行业需求复苏高于预期;
- 非手机业务持续快速增长, 特别是汽车电子业务随行业成长而增长, 带动毛利率提升;
- 公司代工转产切换进度快于预期, 成本优势带动毛利率持续提升;
- 公司市场地位稳步提升, 市场份额逐渐扩大。

**悲观情景: 公司收入增长不及预期**

**目标价: 人民币 69.7 元 (概率: 15%)**

- 全球智能手机行业需求复苏低于预期;
- 汽车电子、医疗、新兴市场/物联网板块业务增长不及预期;
- 半导体行业芯片去库存速度不及预期, 导致同业持续降价、竞争加剧, 拖累毛利率表现;
- 新产品上量进度不及预期。

资料来源: 浦银国际

图表 7: SPDBI 科技行业覆盖公司

股票代码	公司	现价 (LC)	评级	目标价 (LC)	评级/目标价/预测发布日期	行业
1810 HK Equity	小米集团-W	11.8	买入	15.4	2023/3/30	手机品牌
688036 CH Equity	传音控股	125.9	买入	130.8	2023/5/2	手机品牌
285 HK Equity	比亚迪电子	28.7	买入	30.8	2023/7/17	结构件、组装
600745 CH Equity	闻泰科技	44.1	买入	62.1	2023/5/3	ODM、功率半导体
002475 CH Equity	立讯精密	31.8	买入	34.5	2022/5/27	结构件、组装
300433 CH Equity	蓝思科技	11.7	买入	11.0	2022/5/27	结构件、组装
2018 HK Equity	瑞声科技	16.7	买入	17.5	2022/5/27	声学、光学器件
2382 HK Equity	舜宇光学科技	66.9	买入	97.8	2023/7/20	手机光学、车载光学
1478 HK Equity	丘钛科技	3.0	买入	5.0	2023/4/14	手机光学
603501 CH Equity	韦尔股份	88.1	买入	109.7	2023/8/17	手机 CIS、车载 CIS
NIO US Equity	蔚来	11.8	买入	9.4	2023/6/15	新能源汽车
9866 HK Equity	蔚来-SW	92.0	买入	73.9	2023/6/15	新能源汽车
XPEV US Equity	小鹏汽车	16.1	买入	10.2	2023/6/15	新能源汽车
9868 HK Equity	小鹏汽车-W	62.6	买入	40.1	2023/6/15	新能源汽车
LI US Equity	理想汽车	40.6	买入	53.4	2023/8/10	新能源汽车
2015 HK Equity	理想汽车-W	158.3	买入	208.6	2023/8/10	新能源汽车
9863 HK Equity	零跑汽车	36.3	买入	47.6	2023/6/15	新能源汽车
TSLA US Equity	特斯拉(TESLA)	233.0	持有	275.1	2023/7/20	新能源汽车
1211 HK Equity	比亚迪股份	230.4	买入	340.7	2023/7/17	新能源汽车
002594 CH Equity	比亚迪	244.2	买入	361.3	2023/7/17	新能源汽车
981 HK Equity	中芯国际	17.5	买入	21.6	2023/8/14	晶圆代工
688981 CH Equity	中芯国际	47.6	买入	56.3	2023/8/14	晶圆代工
1347 HK Equity	华虹半导体	19.5	买入	25.5	2023/8/14	晶圆代工

注: A股、港股截至2023年8月16日收盘价;美股截至2023年8月15日收盘价

资料来源: Bloomberg、浦银国际

## 免责声明

本报告之收取者透过接受本报告（包括任何有关的附件），表示及保证其根据下述的条件下有权获得本报告，且同意受此中包含的限制条件所约束。任何没有遵循这些限制的情况可能构成法律之违反。

本报告是由从事证券及期货条例(香港法例第 571 章)中第一类(证券交易)及第四类(就证券提供意见)受规管活动之持牌法国 - 浦银国际证券有限公司（统称“浦银国际证券”）利用集团信息及其他公开信息编制而成。所有资料均搜集自被认为是可靠的来源，但并不保证数据之准确性、可信性及完整性，亦不会因资料引致的任何损失承担任何责任。报告中的资料来源除非另有说明，否则信息均来自本集团。本报告的内容涉及到保密数据，所以仅供阁下为其自身利益而使用。除了阁下以及受聘向阁下提供咨询意见的人士（其同意将本材料保密并受本免责声明中所述限制约束）之外，本报告分发给任何人均属未经授权的行为。

任何人不得将本报告内任何信息用于其他目的。本报告仅是为提供信息而准备的，不得被解释为是一项关于购买或者出售任何证券或相关金融工具的要约邀请或者要约。阁下不应将本报告内容解释为法律、税务、会计或投资事项的专业意见或为任何推荐，阁下应当就本报告所述的任何交易涉及的法律及相关事项咨询其自己的法律顾问和财务顾问的意见。本报告内的信息及意见乃于文件注明日期作出，日后可作修改而不另通知，亦不一定会更新以反映文件日期之后发生的进展。本报告并未包含公司可能要求的所有信息，阁下不应仅仅依据本报告中的信息而作出投资、撤资或其他财务方面的任何决策或行动。除关于历史数据的陈述外，本报告可能包含前瞻性的陈述，牵涉多种风险和不确定性，该等前瞻性陈述可基于一些假设，受限于重大风险和不确定性。

本报告之观点、推荐、建议和意见均不一定反映浦银国际证券的立场。浦银国际控股有限公司及其附属公司、关联公司（统称“浦银国际”）及/或其董事及/或雇员，可能持有在本报告内所述或有关公司之证券、并可能不时进行买卖。浦银国际或其任何董事及/或雇员对投资者因使用本报告或依赖其所载信息而引起的一切可能损失，概不承担任何法律责任。

浦银国际证券建议投资者应独立地评估本报告内的资料，考虑其本身的特定投资目标、财务状况及需要，在参与有关报告中所述公司之证券的交易前，委任其认为必须的法律、商业、财务、税务或其它方面的专业顾问。惟报告内所述的公司之证券未必能在所有司法管辖区或国家或供所有类别的投资者买卖。对部分的司法管辖区或国家而言，分发、发行或使用本报告会抵触当地法律、法则、规定、或其它注册或发牌的规例。本报告不是旨在向该等司法管辖区或国家的任何人或实体分发或由其使用。

### 美国

浦银国际不是美国注册经纪商和美国金融业监管局(FINRA)的注册会员。浦银国际证券的分析师不具有美国金融监管局(FINRA)分析师的注册资格。因此，浦银国际证券不受美国就有研究报告准备和分析师独立性规则的约束。

本报告仅提供给美国 1934 年证券交易法规则 15a-6 定义的“主要机构投资者”，不得提供给其他任何个人。接收本报告之行为即表明同意接受协议不得将本报告分发或提供给任何其他人士。接收本报告的美国收件人如想根据本报告中提供的信息进行任何买卖证券交易，都应仅通过美国注册的经纪交易商来进行交易。

### 英国

本报告并非由英国 2000 年金融服务与市场法(经修订)(「FSMA」)第 21 条所界定之认可人士发布,而本报告亦未经其批准。因此,本报告不会向英国公众人士派发,亦不得向公众人士传递。本报告仅提供给合格投资者(按照金融服务及市场法的涵义),即(i)按照 2000 年金融服务及市场法 2005 年(金融推广)命令(「命令」)第 19(5)条定义在投资方面拥有专业经验之投资专业人士或(ii)属于命令第 49(2)(a)至(d)条范围之高净值实体或(iii)其他可能合法与之沟通的人士(所有该等人士统称为「有关人士」)。不属于有关人士的任何机构和个人不得遵照或倚赖本报告或其任何内容行事。

本报告的版权仅为浦银国际证券所有，未经书面许可任何机构和个人不得以任何形式转发、翻版、复制、刊登、发表或引用，浦银国际证券对任何第三方的该等行为保留追述权利，并且对第三方未经授权行为不承担任何责任。

### 权益披露

- 1) 浦银国际并没有持有本报告所述公司逾 1%的财务权益。
- 2) 浦银国际跟本报告所述公司在过去 12 个月内并没有任何投资银行业务的关系。
- 3) 浦银国际并没有跟本报告所述公司为其证券进行庄家活动。



## 评级定义

### 证券评级定义:

“买入”：未来 12 个月，预期个股表现超过同期其所属的行业指数

“持有”：未来 12 个月，预期个股表现与同期所属的行业指数持平

“卖出”：未来 12 个月，预期个股表现逊于同期其所属的行业指数

### 行业评级定义（相对于 MSCI 中国指数）：

“超配”：未来 12 个月优于 MSCI 中国 10%或以上

“标配”：未来 12 个月优于/劣于 MSCI 中国少于 10%

“低配”：未来 12 个月劣于 MSCI 中国超过 10%

## 分析师证明

本报告作者谨此声明：(i) 本报告发表的所有观点均正确地反映作者有关任何及所有提及的证券或发行人的个人观点，并以独立方式撰写；(ii) 其报酬没有任何部分曾经，是或将会直接或间接与本报告发表的特定建议或观点有关；(iii) 该等作者没有获得与所提及的证券或发行人相关且可能影响该等建议的内幕信息 / 非公开的价格敏感数据。

本报告作者进一步确定 (i) 他们或其各自的关联人士（定义见证券及期货事务监察委员会持牌人或注册人操守准则）没有在本报告发行日期之前的 30 个历日内曾买卖或交易过本报告所提述的股票，或在本报告发布后 3 个工作日（定义见《证券及期货条例》（香港法例第 571 章））内将买卖或交易本文所提述的股票；(ii) 他们或其各自的关联人士并非本报告提述的任何公司的雇员；及 (iii) 他们或其各自的关联人士没有拥有本报告提述的证券的任何金融利益。

### 浦银国际证券机构销售团队

#### 周文硕

tallan\_zhou@spdbi.com

852-2808 6476

### 浦银国际证券财富管理团队

#### 陈岑

angel\_chen@spdbi.com

852-2808 6475

### 浦银国际证券有限公司

SPDB International Securities Limited

网站：www.spdbi.com

地址：香港轩尼诗道 1 号浦发银行大厦 33 楼

