



同程旅行 (780.HK)：业务延续强劲增长，深耕产业链业务拓展

- 整体业绩优于预期：**公司 4Q23 收入人民币 31.4 亿元，同比增长 110%，较 2019 年同期增长 61%，高于市场预期 11%，主要是因为新业务增长优于预期；调整后净利润为 4.8 亿元，高于市场预期 1.9%，调整后净利率为 15.3%。此外，公司宣布派发每股 0.15 港元股息。
- 业务延续强劲增长态势：**4Q23 旅行需求强劲，交易额为人民币 535 亿元，在低基数上同比增长 111%，较 2019 年同期增长 30%，平均月付费用户同比增长 54% 至 3,750 万。公司在低线城市的市场地位得到进一步巩固。住宿预订服务收入为 8.8 亿元，同比增长 73%，主要得益于公司挖掘多元化住宿场景及交通业务的交叉销售机会，国内间夜量较 2019 年增长超 70%，国际间夜量恢复至 2019 年水平。由于需求的反弹，酒店 ADR 同比有所改善，而公司为抢占市场份额加大了补贴力度，导致 take rate 同比有所下降。交通票务服务收入为 14.7 亿元，同比增长 95%，主要得益于票务总量增加及增值服务贡献，机票量较 2019 年增长 16%。其他收入 7.9 亿元，同比增长 236%，主要为旅游服务、广告和酒店管理服务贡献，包括收购业务并表影响。
- 春节旅行需求旺盛，深耕产业链业务拓展：**春节期间用户旅行热度依然高涨，根据文旅部数据，今年春节假期全国出游人次同比增长 34%，国内出游总花费同比增长 47%。公司间夜量和机票量同比分别增长约 35% 和 45%，国际间夜量和机票量增长分别超过 350% 和 600%。公司对 2024 年旅游行业充满信心，并且注意到年轻人体验式消费的趋势。此外，消费降级并未带来明显影响，酒店和机票价格仍处于较高水平。公司重点深耕产业链，加大发展酒店管理、跟团旅游、度假等业务，重塑供应链，打造线上线下渠道。公司于四季度完成对同程旅业 100% 的股权收购，主要运营旅行社业务，我们预计 2024 年将带来额外收入 27 亿元。
- 维持“买入”评级，上调目标价至 22 港元：**由于行业延续强劲复苏趋势，以及公司开拓旅行及国际化等业务，我们预计公司 2024E 收入同比增长 45% 至 172 亿元，调整后净利润同比增长 16% 至 25 亿元，调整后利润率为 14.8%，上调目标价至 22 港元，对应 2024E/2025E 年 18x/15x 市盈率。我们看好公司在 OTA 赛道的低线优势以及业务拓展，维持“买入”评级。
- 投资风险：**宏观不确定性；行业竞争加剧；新业务拓展不及预期。

图表 1：盈利预测变动

人民币百万元	FY22	FY23	FY24E	FY25E	FY26E
营业收入	6,585	11,896	17,200	20,519	23,649
经营利润	(24)	1,869	2,358	3,078	3,784
调整后净利润	646	2,199	2,546	3,162	3,777
调整后目标 PE (x)			18.3	14.7	12.3

E=浦银国际预测 资料来源：公司报告、浦银国际

赵丹

首席互联网分析师
dan_zhao@spdbi.com
(852) 2808 6436

杨子超, CFA

互联网分析师
charles_yang@spdbi.com
(852) 2808 6409

2024 年 3 月 20 日

评级

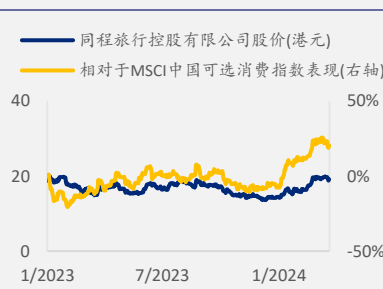
目标价 (港元)	22
潜在升幅/降幅	+17%
目前股价 (港元)	18.78
52 周内股价区间 (港元)	13.1-19.9
总市值 (百万港元)	43,141
近 3 月日均成交额 (百万港元)	135

买入

市场预期区间



股价表现



注：截至 3 月 19 日收盘价

资料来源：Bloomberg、浦银国际



扫码关注浦银国际研究

图表 2: 损益表

人民币百万元	FY22	FY23	FY24E	FY25E	FY25E
损益表					
住宿预订	2,415	3,900	4,682	5,525	6,354
交通票务	3,379	6,030	7,417	8,752	10,065
其他	791	1,967	5,101	6,241	7,230
收入合计	6,585	11,896	17,200	20,519	23,649
收入成本	(1,807)	(3,158)	(5,160)	(6,053)	(6,858)
毛利	4,778	8,738	12,040	14,466	16,791
研发费用	(1,414)	(1,821)	(2,397)	(2,873)	(3,311)
销售费用	(2,801)	(4,473)	(6,112)	(7,181)	(8,159)
管理费用	(701)	(711)	(1,174)	(1,334)	(1,537)
其他营业费用	114	136	-	-	-
经营盈利	(24)	1,869	2,358	3,078	3,784
利息收益	(79)	18	-	-	-
其他收益	(14)	(33)	-	-	-
除税前盈利	(117)	1,854	2,358	3,078	3,784
所得税开支	(46)	(288)	(472)	(616)	(757)
年度盈利	(164)	1,566	1,886	2,462	3,027
少数股东权益	(18)	11	-	-	-
本公司权益持有人	(146)	1,554	1,886	2,462	3,027

E=浦银国际预测

资料来源: 公司年报, 浦银国际

图表 3: SPDBI 目标价: 同程旅行

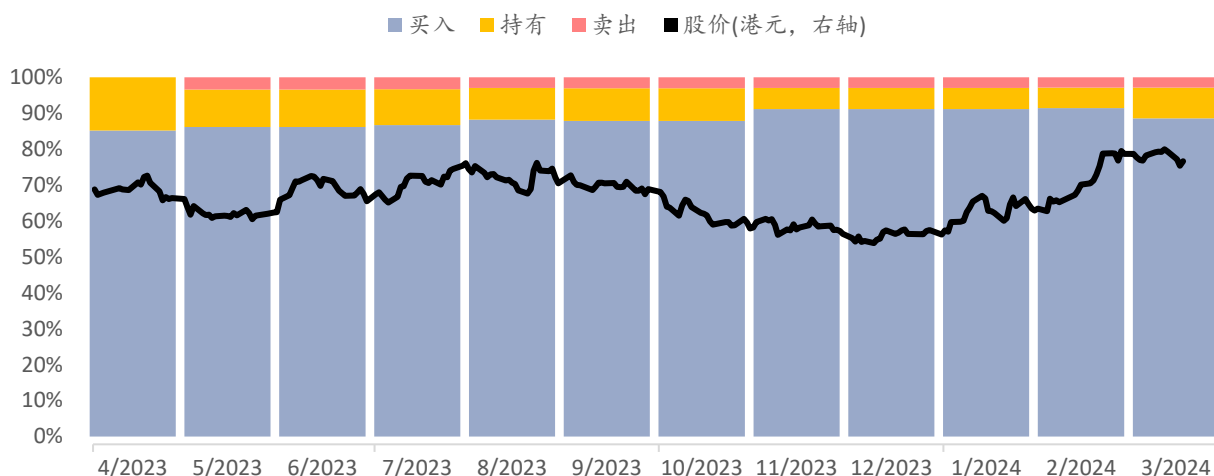


注: 股价截至 3 月 19 日收盘

资料来源: Bloomberg、浦银国际

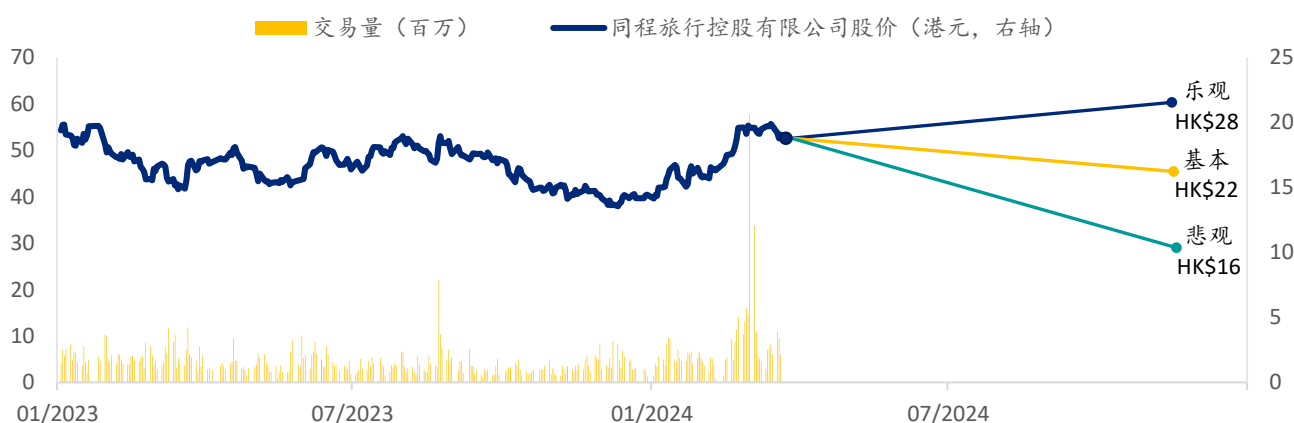
SPDBI 乐观与悲观情景假设

图表 4：同程旅行市场普遍预期



资料来源：Bloomberg、浦银国际

图表 5：同程旅行 SPDBI 情景假设



乐观情景：公司收入增长好于预期

目标价：28 港元
概率：20%

- 新业务和国际业务表现优于预期；
- 成本控制优于预期。

悲观情景：公司收入增长不及预期

目标价：16 港元
概率：20%

- 投入加大导致利润不及预期；
- 业务拓展收入不及预期。

资料来源：浦银国际预测

图表 6: SPDBI 互联网行业覆盖公司

股票代码	公司	现价 (交易货币)	评级	目标价 (交易货币)	评级/目标价/预测 发布日期	行业
9988 HK Equity	阿里巴巴	71.10	持有	85.00	8/2/2024	电商
BABA US Equity	阿里巴巴	73.42	持有	87.00	8/2/2024	电商
9618 HK Equity	京东	106.60	持有	103.00	7/3/2024	电商
JD US Equity	京东	27.59	持有	26.00	7/3/2024	电商
PDD US Equity	拼多多	127.68	买入	173.00	29/11/2023	电商
VIPS US Equity	唯品会	17.12	持有	20.00	29/2/2024	电商
9878 HK Equity	汇通达	29.85	买入	37.00	30/8/2023	电商
9991 HK Equity	宝尊	6.93	持有	21.00	9/9/2022	电商
BZUN US Equity	宝尊	2.80	持有	8.00	9/9/2022	电商
700 HK Equity	腾讯	285.00	买入	424.00	16/11/2023	游戏、社交
NTES US Equity	网易	105.50	买入	133.00	1/3/2024	游戏
9999 HK Equity	网易	162.80	买入	207.00	1/3/2024	游戏
9626 HK Equity	哔哩哔哩	92.00	买入	98.00	8/3/2024	游戏、中视频
BILI US Equity	哔哩哔哩	11.83	买入	12.50	8/3/2024	游戏、中视频
777 HK Equity	网龙	11.80	买入	20.00	11/9/2023	游戏
2400 HK Equity	心动	15.58	买入	20.00	11/9/2023	游戏
799 HK Equity	IGG	3.65	买入	4.00	11/9/2023	游戏
1119 HK Equity	创梦天地	2.10	买入	3.70	17/10/2023	游戏
HUYA US Equity	虎牙	4.40	持有	2.60	11/9/2023	游戏直播
DOYU US Equity	斗鱼	0.74	持有	1.00	11/9/2023	游戏直播
3690 HK Equity	美团	89.20	持有	72.00	1/2/2024	本地生活服务
1024 HK Equity	快手	51.85	买入	80.00	22/11/2023	短视频
780 HK Equity	同程旅行	18.78	买入	22.00	20/3/2024	OTA
8083 HK Equity	中国有赞	0.09	持有	1.20	12/8/2021	SaaS
2013 HK Equity	微盟	2.12	买入	4.80	17/8/2023	SaaS
3888 HK Equity	金山软件	22.55	买入	36.00	22/11/2023	SaaS
600588 CH Equity	用友网络	13.08	买入	21.00	21/8/2023	SaaS
268 HK Equity	金蝶	9.32	买入	15.00	21/8/2023	SaaS
909 HK Equity	明源云	2.27	买入	28.00	14/12/2021	SaaS
SE US Equity	Sea	55.99	持有	41.00	15/11/2023	电商、游戏

注: 股价截至 3 月 19 日收盘

资料来源: Bloomberg、浦银国际

免责声明

本报告之收取者透过接受本报告（包括任何有关的附件），表示及保证其根据下述的条件下有权获得本报告，且同意受此中包含的限制条件所约束。任何没有遵循这些限制的情况可能构成法律之违反。

本报告是由从事证券及期货条例(香港法例第 571 章)中第一类(证券交易)及第四类(就证券提供意见)受规管活动之持牌法国 - 浦银国际证券有限公司（统称“浦银国际证券”）利用集团信息及其他公开信息编制而成。所有资料均搜集自被认为是可靠的来源，但并不保证数据之准确性、可信性及完整性，亦不会因资料引致的任何损失承担任何责任。报告中的资料来源除非另有说明，否则信息均来自本集团。本报告的内容涉及到保密数据，所以仅供阁下为其自身利益而使用。除了阁下以及受聘向阁下提供咨询意见的人士（其同意将本材料保密并受本免责声明中所述限制约束）之外，本报告分发给任何人均属未经授权的行为。

任何人不得将本报告内任何信息用于其他目的。本报告仅是为提供信息而准备的，不得被解释为是一项关于购买或者出售任何证券或相关金融工具的要约邀请或者要约。阁下不应将本报告内容解释为法律、税务、会计或投资事项的专业意见或为任何推荐，阁下应当就本报告所述的任何交易涉及的法律及相关事项咨询其自己的法律顾问和财务顾问的意见。本报告内的信息及意见乃于文件注明日期作出，日后可作修改而不另通知，亦不一定会更新以反映文件日期之后发生的进展。本报告并未包含公司可能要求的所有信息，阁下不应仅仅依据本报告中的信息而作出投资、撤资或其他财务方面的任何决策或行动。除关于历史数据的陈述外，本报告可能包含前瞻性的陈述，牵涉多种风险和不确定性，该等前瞻性陈述可基于一些假设，受限于重大风险和不确定性。

本报告之观点、推荐、建议和意见均不一定反映浦银国际证券的立场。浦银国际控股有限公司及其附属公司、关联公司（统称“浦银国际”）及/或其董事及/或雇员，可能持有在本报告内所述或有关公司之证券、并可能不时进行买卖。浦银国际或其任何董事及/或雇员对投资者因使用本报告或依赖其所载信息而引起的一切可能损失，概不承担任何法律责任。

浦银国际证券建议投资者应独立地评估本报告内的资料，考虑其本身的特定投资目标、财务状况及需要，在参与有关报告中所述公司之证券的交易前，委任其认为必须的法律、商业、财务、税务或其它方面的专业顾问。惟报告内所述的公司之证券未必能在所有司法管辖区或国家或供所有类别的投资者买卖。对部分的司法管辖区或国家而言，分发、发行或使用本报告会抵触当地法律、法则、规定、或其它注册或发牌的规例。本报告不是旨在向该等司法管辖区或国家的任何人或实体分发或由其使用。

美国

浦银国际不是美国注册经纪商和美国金融业监管局(FINRA)的注册会员。浦银国际证券的分析师不具有美国金融监管局(FINRA)分析师的注册资格。因此，浦银国际证券不受美国就有研究报告准备和分析师独立性规则的约束。

本报告仅提供给美国 1934 年证券交易法规则 15a-6 定义的“主要机构投资者”，不得提供给其他任何个人。接收本报告之行为即表明同意接受协议不得将本报告分发或提供给任何其他人士。接收本报告的美国收件人如想根据本报告中提供的信息进行任何买卖证券交易，都应仅通过美国注册的经纪交易商来进行交易。

英国

本报告并非由英国 2000 年金融服务与市场法(经修订)(「FSMA」)第 21 条所界定之认可人士发布,而本报告亦未经其批准。因此,本报告不会向英国公众人士派发,亦不得向公众人士传递。本报告仅提供给合格投资者(按照金融服务及市场法的涵义),即(i)按照 2000 年金融服务及市场法 2005 年(金融推广)命令(「命令」)第 19(5)条定义在投资方面拥有专业经验之投资专业人士或(ii)属于命令第 49(2)(a)至(d)条范围之高净值实体或(iii)其他可能合法与之沟通的人士(所有该等人士统称为「有关人士」)。不属于有关人士的任何机构和个人不得遵照或倚赖本报告或其任何内容行事。

本报告的版权仅为浦银国际证券所有，未经书面许可任何机构和个人不得以任何形式转发、翻版、复制、刊登、发表或引用，浦银国际证券对任何第三方的该等行为保留追述权利，并且对第三方未经授权行为不承担任何责任。

权益披露

- 1) 浦银国际并没有持有本报告所述公司逾 1%的财务权益。
- 2) 浦银国际跟本报告所述公司在过去 12 个月内并没有任何投资银行业务的关系。
- 3) 浦银国际并没有跟本报告所述公司为其证券进行庄家活动。

评级定义

证券评级定义：

- “买入”：未来 12 个月，预期个股表现超过同期其所属的行业指数
- “持有”：未来 12 个月，预期个股表现与同期所属的行业指数持平
- “卖出”：未来 12 个月，预期个股表现逊于同期其所属的行业指数

行业评级定义（相对于 MSCI 中国指数）：

- “超配”：未来 12 个月优于 MSCI 中国 10%或以上
- “标配”：未来 12 个月优于/劣于 MSCI 中国少于 10%
- “低配”：未来 12 个月劣于 MSCI 中国超过 10%

分析师证明

本报告作者谨此声明：(i) 本报告发表的所有观点均正确地反映作者有关任何及所有提及的证券或发行人的个人观点，并以独立方式撰写；(ii) 其报酬没有任何部分曾经，是或将会直接或间接与本报告发表的特定建议或观点有关；(iii) 该等作者没有获得与所提及的证券或发行人相关且可能影响该等建议的内幕信息 / 非公开的价格敏感数据。

本报告作者进一步确定 (i) 他们或其各自的关联人士（定义见证券及期货事务监察委员会持牌人或注册人操守准则）没有在本报告发行日期之前的 30 个历日内曾买卖或交易过本报告所提述的股票，或在本报告发布后 3 个工作日（定义见《证券及期货条例》（香港法例第 571 章））内将买卖或交易本文所提述的股票；(ii) 他们或其各自的关联人士并非本报告提述的任何公司的雇员；及 (iii) 他们或其各自的关联人士没有拥有本报告提述的证券的任何金融利益。

浦银国际证券财富管理团队

王玥

emily_wang@spdbi.com

852-2808 6468

浦银国际证券有限公司

SPDB International Securities Limited

网站：www.spdbi.com

地址：香港轩尼诗道 1 号浦发银行大厦 33 楼

